АО «Калуга Астрал»

Руководство пользователя по подключению абонента в рамках акции «Бонус ГК»

(тарифный план «Бонус ГК»)

Версия редакции 1.0.0.13.
Дата редакции 29.06.2021 г.

Калуга, 2021

Тарифный план «Бонус ГК» действует для абонентов, которые в период с 01 ноября 2017 по 30 сентября 2021 года впервые приобретают лицензию на ПП «Астрал-Отчетность («1С-Отчетность») и входят в Группу компаний.

Акция действует при соблюдении следующих условий:

1. Абонент никогда ранее не являлся пользователем ПП «Астрал-Отчетность» («1С-Отчетность»), кроме тарифов «Промо» и «Дополнительная лицензия абонента 1С:УП».
2. Абонент состоит в Группе компаний, в состав которой входят минимум два первичных абонента (кроме непосредственно участника акции) с действующим тарифом. Первичным считается Абонент, который никогда ранее не являлся пользователем ПП «Астрал-Отчетность» («1С-Отчетность»), кроме тарифов «Промо» и «Дополнительная лицензия абонента 1С:УП».
3. Участник Акции состоит в Группе компаний, в состав которой не входит ни одного абонента, подключенного по тарифу «Бонус ГК».
4. Для остальных абонентов из Группы компаний стоимость лицензии будет определяться исходя из тарифов «Группа компаний».

В период действия лицензии по тарифу «Бонус ГК»:

1. Абонент не может выйти из Группы компаний.
2. Количество участников Группы компаний не может стать менее 3-х.

Акция не действует для абонентов, подключающихся в рамках тарифных планов: «Верное решение», «1С:Уполномоченный представитель», «Акция 50», а также абонентов, подключающихся по номеру специального разрешения.

В акции не участвуют клиенты с действующим договором на ПП "Астрал Отчет" и решения для электронной отчетности компании "Такском".

Подключение абонента производится через продукт WEB-регистратор. Введите ИНН и КПП Клиента и нажмите кнопку Получить заявку (рис. 1.).

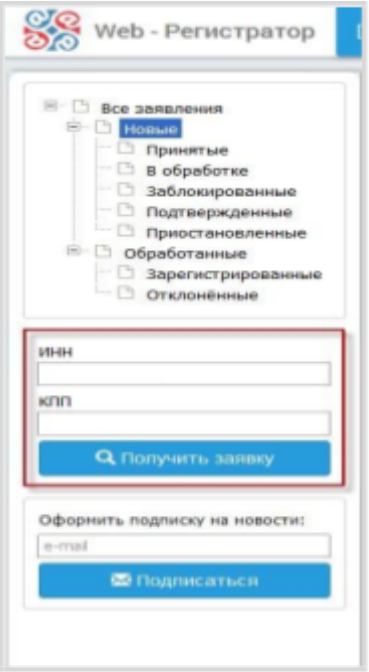

Рис. 1.

Будет произведен поиск Заявления Клиента на сервере Центра Компетенции и в случае, если Заявление будет найдено, оно переместится в реестр «Принятые» (рис. 2.).

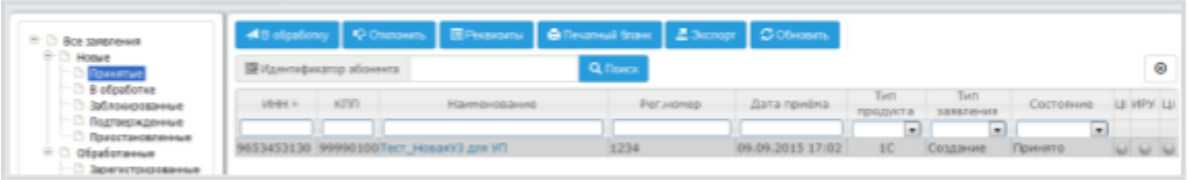

Рис. 2.

Выделите заявление в Реестре принятых заявлений и в нижней части окна продукта WEB-Регистратор проставьте флажок в поле «Бонус_ГК» (рис. 3).

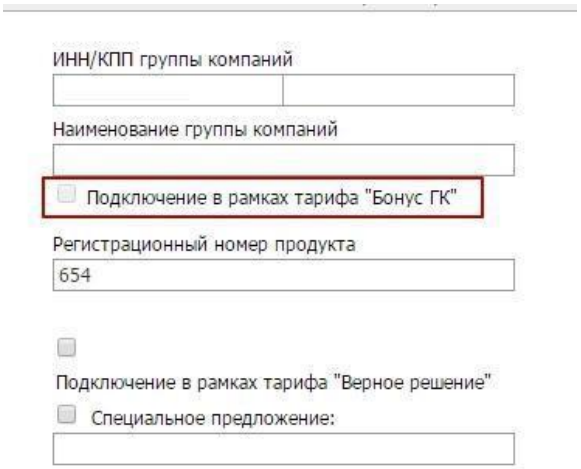

Рис.3

Нажмите кнопку Отправить в обработку.

В случае если Вы по каким-либо причинам не проставили флажок перед отправкой заявления в обработку, Вы можете указать его во время ежемесячной сверки взаиморасчетов.

Для этого на вкладке «Сверка» в соответствующей строке реестра с записью о лицензии абонента нажмите кнопку Изменить.

Проставьте флажок в поле Подключение в рамках тарифа «Бонус_ГК» окна «Редактирование параметров подключения и нажмите кнопку Сохранить.

Проведите сверку взаиморасчетов по стандартным правилам, описанным в документе «Руководство пользователя продукта WEB-Регистратор. Направление «Астрал-Отчетность» (1С-Отчетность)».