



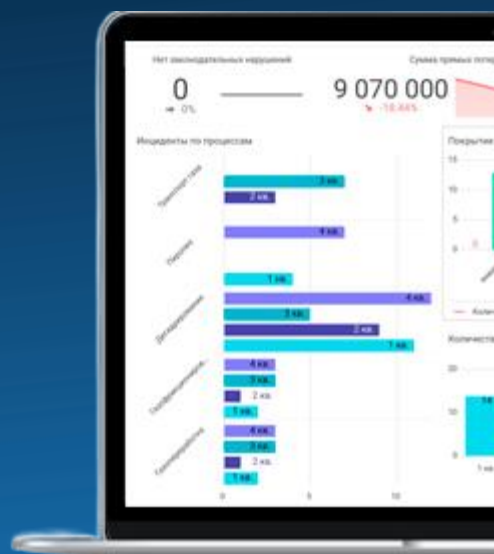
Защита ценности вашей организации, обеспечение соответствия требованиям и поддержка надлежащего управления с помощью корпоративного программного обеспечения для внутреннего аудита, основанного на оценке рисков.

Внутренняя проверка Управление

Предоставьте своей организации единый источник правды. Получите полный обзор Ваших данных и повысьте операционную эффективность, точную отчетность и принятие более эффективных решений для Вашего бизнеса. Повышайте осведомленность об управлении данными и развивайте культуру, основанную на данных.

Преимущества решения

- Создание структуры управления данными для управления вашими данными на протяжении всего их жизненного цикла.
- Объединение всех данных в единый источник достоверной информации.
- Создание, обслуживание и передача данных политики и процедуры в вашей организации.
- Демонстрация соответствия и соответствия с такие как KYC, AML и GDPR, применимо для Вашей отрасли и региона.





Пользовательские панели мониторинга

Выходите за рамки традиционных информационных панелей. Настройте пользовательские бизнес-информационные панели для отображения релевантной информации, ключевых показателей эффективности и других показателей. Кодирование не требуется.



Автоматизированные рабочие процессы

Автоматизируйте свои бизнес-процессы для оптимизации операций, повышения подотчетности и обеспечения соблюдения ваших процедур.



Мощные отчеты

Создавайте комплексные отчеты в различных популярных форматах, включая Word, Excel, PPT и PDF. Включайте визуальные элементы, такие как графики и карты рисков.



Поддержка бизнес-структуры

Устанавливайте, визуализируйте и согласовывайте цели, задачи и пороговые значения по всей организации в соответствии с хорошо известными бизнес-структурами.



Оценка рисков

Анализируйте, оценивайте и реагируйте на свои риски. Поддерживает количественную, качественную и полуколичественную оценку рисков.



Интеграция данных

Имейте единый источник истины. Поставляется с мощным механизмом интеграции данных, созданным для интеграции больших объемов данных из широкого спектра источников.



Визуализация данных

Визуализируйте свою историю данных с помощью цветных диаграмм, графиков, тепловых карт рисков, стратегических карт и многого другого. Добавьте цвета и элементы дизайна вашего бренда.



Гибкая конфигурация

Создайте цифрового двойника вашей организации. ТАБ предлагает гибкую и гибкую среду настройки, управляемую непосредственно конечными пользователями.



Журнал аудита

Ведите учет изменений, чтобы знать, кто и когда вносил обновления в ваши проекты, портфолио или отчеты. Заблокируйте отчеты, чтобы предотвратить дальнейшее редактирование



Единый вход (SSO)

Безопасная аутентификация пользователей с помощью единого входа (SSO). SSO позволяет пользователям входить в систему с одним набором учетных данных на нескольких платформах



Контроль доступа

Назначайте пользовательский доступ на основе роли пользователя и управляйте разрешениями пользователей для управления видимостью контента и доступом к определенным панелям мониторинга и функциям



Оповещения и уведомления

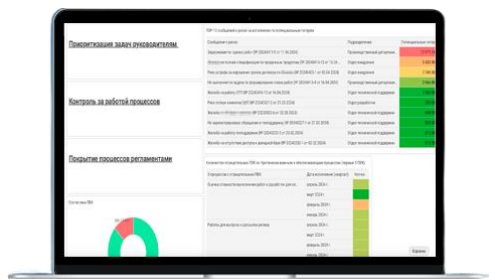
Создавайте настраиваемые оповещения, чтобы уведомлять ключевых заинтересованных лиц, когда KPI превышает указанный порог, когда цель достигнута или когда возникает новая проблема.

- Интуитивно понятный пользовательский интерфейс
- Панели мониторинга
- KPI, KRI и метрики
- Создание правил
- Решение конфликта
- Аналитика производительности
- Результат и расстановка приоритетов
- Управление стандартами и политиками
- Консолидация и агрегирование данных
- Рабочий процесс с правами на принятие решений
- Общение с заинтересованными сторонами
- Настройка осведомителя с защищенной связью
- Визуализация данных
- Интеграция данных (автоматический и ручной ввод данных)
- Интеграция сторонних данных
- Поддержка бизнес-структуры
- Автоматизированные рабочие процессы
- Автоматизированная отчетность
- Управление документами
- Контроль версий
- Журнал аудита
- Оповещения и уведомления
- ESG-отчетность
- Настраиваемый брендинг
- Контроль доступа/разрешения
- Единый вход




Визуализируйте свою историю данных с помощью цветных диаграмм, графиков, тепловых карт рисков, стратегических карт и многого другого. Добавьте цвета и элементы дизайна вашего бренда.

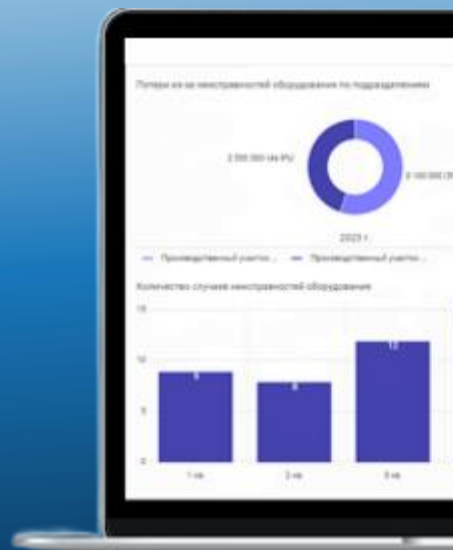
Краткие факты о ТАБ



- Гибкая конфигурация
- Быстрая реализация
- Ведущая в отрасли безопасность
- Постоянная поддержка и инновации



Стоимость модуля
5 000 000



Цена представлена со всеми налогами, не облагается НДС

О компании

КОМПАНИЯ "ТЕХНОЛОГИИ. АВТОМАТИЗАЦИЯ. БИЗНЕС."

Компания «Технологии. Автоматизация. Бизнес.» - лидер на финансовом рынке России и СНГ. Мы работаем в сфере консультационных услуг, разработки и внедрения программного обеспечения с 2003 года.

БОЛЕЕ 1500 ВНЕДРЕННЫХ ПРОЕКТОВ.

ТАБ предоставляет услуги в области бухгалтерского аутсорсинга, а также профессиональные консалтинговые услуги в области информационных технологий, технологий управления предприятием, организации бизнес-процессов и разработки прикладного программного обеспечения.

СЕКМЕНТЫ РЫНКА

Важнейшим качеством наших программных продуктов и решений является их отраслевая направленность. В системах управления учитывается специфика именно той отрасли бизнеса, для автоматизации которой это решение предназначено. Это позволяет реализовать решение, максимально удовлетворяющее потребности потенциальных пользователей.



Технологии | Автоматизация | Бизнес

«Технологии. Автоматизация. Бизнес»

105318, г. Москва, ул. Вельяминовская, д.9, эт./ком. 5/32

Отдел продаж

Тел/факс: +7 (495) 128 13 54

E-mail: sales@businesstech.store

8-800-600-64-10 (во всех регионах РФ БЕСПЛАТНО)

www.tab-store.ru