Объединение кабинетов клиента на Портале ИТС и в 1С:Фреш.

При регистрации в облачном сервисе Фреш пользователь получает новый логин Портала 1С:ИТС. Если до этого пользователь использовал решение на платформе 1С:Предприятие в локальном режиме и был подключен к Порталу 1С:ИТС, необходимо связать личный кабинет облачного сервиса Фреш с личным кабинетом Портала 1С:ИТС. Это нужно для использования в облаке сервисов Портала 1С:ИТС, приобретенных ранее в локальном режиме.

Объединение кабинетов можно выполнить следующим образом.

1. Зайти на сайт **portal.1c.ru** и авторизоваться под логином и паролем, которые использовались для локальной версии приложения:

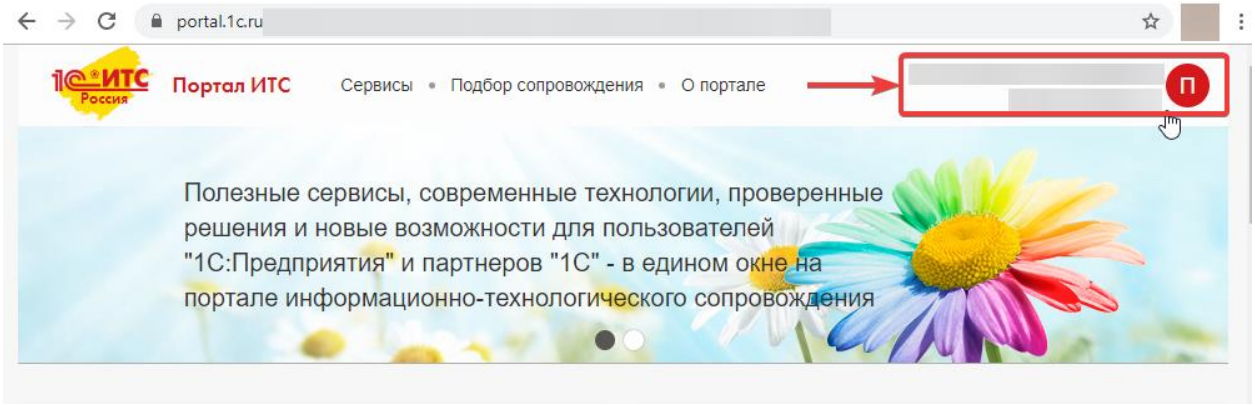

2. В меню выбрать раздел «Профиль»:

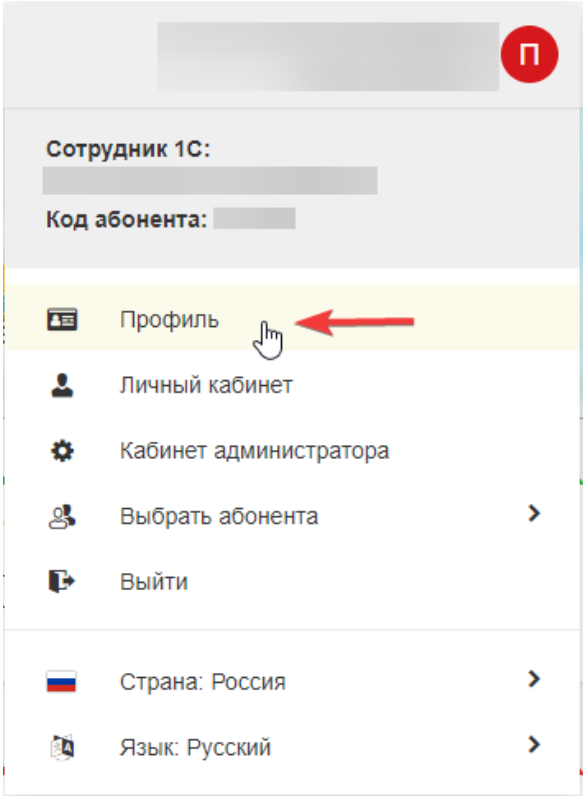

3. Перейти по ссылке **«добавить вход через облако»**:

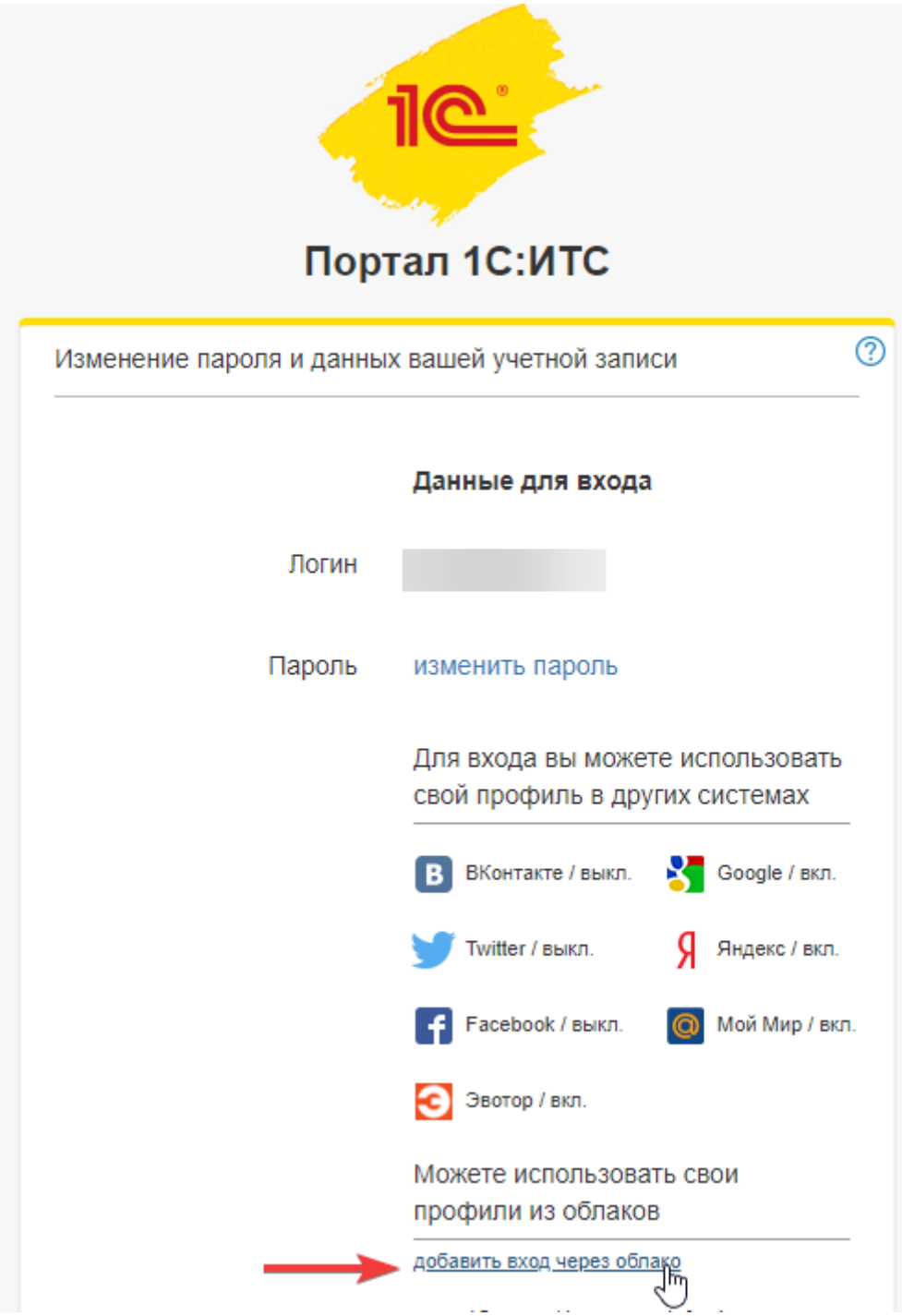

4. Выбрать провайдера вашего экземпляра Фреш (например **1С через Интернет - 1cfresh.com**), в который перенесена ваша информационная база и нажать кнопку «Войти через облако»:

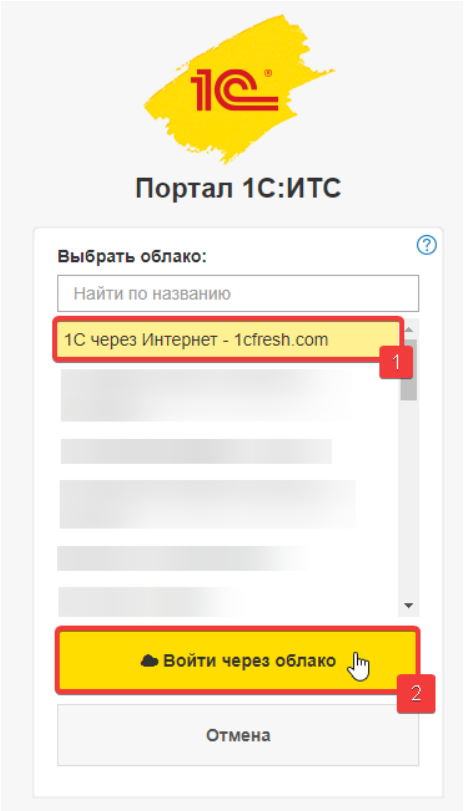

5. Авторизоваться под своей учетной записью облачного сервиса Фреш:

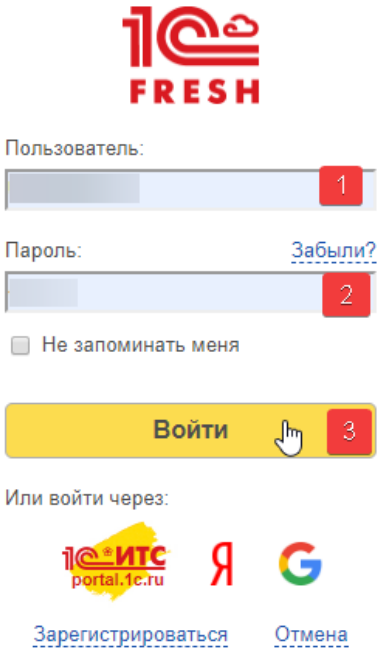

6. Нажать кнопку «Продолжить»:



7. В результате этих действий в разделе «Профиль» появится запись:

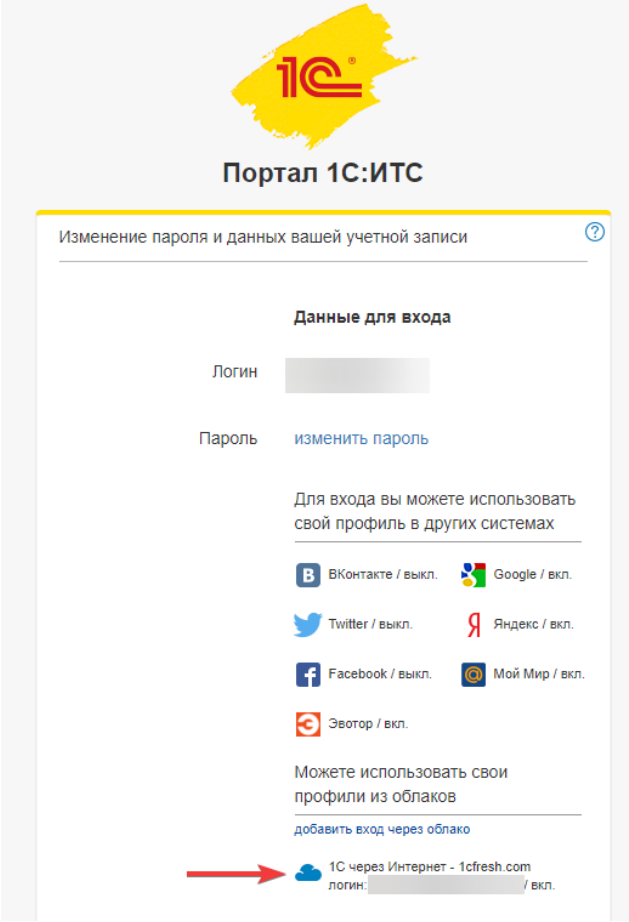

Объединение кабинетов завершено.