

Сервисы ТС:ИТС

Информационно- новостной дайджест

Докладчики:

Эксперты «Рарус-софт» по развитию
регулярного сопровождения its@rarus.ru

Изменения в функционале сервисов 1С

Основных



11:00-11:50

- 1С:РПД
- 1С:Синтез речи
- 1С-Отчетность
- 1С-ЭДО
- Доки
- 1С-Коннект
- 1С:Кабинет сотрудника
- 1С:Бизнес-обучение
- 1С-Право
- Облачные решения

Для торговли



11:50-12:05

- 1С:Бизнес-сеть
- 1С:Номенклатура
- 1С:EDI
- 1С-Курьерика

Ответы



12:05

на вопросы

ТС: Распознавание первичных документов



Акция “Удвоение пакета страниц”

Сроки проведения акции: с **01.03.2024** по **31.08.2024**

Пользователь должен быть первичным

В период проведения акции активировать тестовый тариф 1С:РПД

Приобрести любой платный тариф 1С:РПД с датой начала не позднее, чем 1 месяц после активации тестового периода

Бонусные страницы будут начислены на баланс пользователя автоматически

Пользователь локальных версий программ 1С на официальной поддержке



[Подробнее об акции](#)

ТС: Синтез речи



ТС: Синтез речи - разработан на базе ИИ

Автоматическое преобразование текста в речь человека

Доступен синтез мужского голоса на русском языке

Находится в облаке фирмы ТС

Высокая скорость генерации речи

Альтернатива дорогостоящему оборудованию



1С:Синтез речи - где работает?



Демонстрационное приложение

В форме [Администрирование – Настройка работы с речью](#) по кнопке [Подключить](#) авторизуйтесь с использованием аккаунта 1С:ИТС



Доступен пользователям платформы 1С:Предприятие 8 с версии 8.3.25.

ТС:Синтез речи - где применяется?

Где применяется:

В различных голосовых ассистентах

Для зачитывания писем, сообщений

В системах сигнализации и умного дома

При озвучивании текста для видео и аудиокниг

В развлекательных проектах, играх, игрушках для любой аудитории

Для выдачи оператору голосовой информации о технологических процессах: их показателях, статусах, результатах

Для голосового оповещения в помещениях, на транспорте, в системах мониторинга

В дизайне при создании интерфейсов для людей с ограниченными возможностями

Тарифы сервиса 1С:Синтез речи

Единица тарификации – один символ нормализованного текста, включая знаки препинания и пробелы

30%
Скидка для
партнеров

Тарифы	Рекомендованная розничная цена, руб., НДС не облагается	Цена для дилеров и партнеров, руб., без НДС
1С:Синтез речи – 10 млн. символов	1500	1050
1С:Синтез речи – 100 млн. символов	15 000	10 500
1С:Синтез речи – 1 млрд. символов	150 000	105 000

Учитывается в нормативах:

Сумма продаж на одного клиента (Доля Проф)

План продаж сервисов (апсейл)

Оформление сервиса ТС:Синтез речи

Тестовый доступ
100 000 символов на 30 дней

Локальные пользователи

Оформляется [файл-заявкой](#) на почту авторегистратора - itsrobot@1c.ru

Тариф	Код оформления для партнеров	Код оформления для клиентов
ТС:Синтез речи – 10 млн. символов	2413	2410
ТС:Синтез речи – 100 млн. символов	2414	2411
ТС:Синтез речи – 1 млрд. символов	2415	2412

В поле Количество выпусков – 12

В поле Дата начала указывается дата в формате ДД.ММ.ГГ

Отказы не допускаются

ТС:Фреш

Оформляется в Менеджере сервиса

Разработать и загрузить кастомизацию, использующую функциональность платформы Синтез речи в приложение абонента-клиента

Полезные ссылки



Инфовыпуск [№ 31781](#)
для партнеров



[Сайт сервиса](#)



Инфовыпуск [№ 31780](#)
для пользователей



Техническая поддержка сервиса по
почте ailab@1c.ru

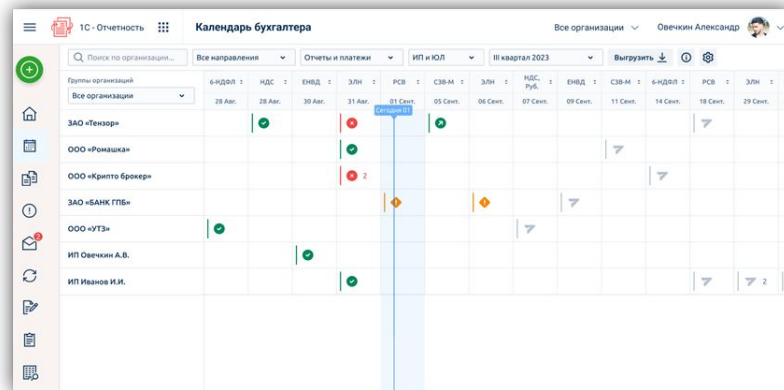
1С-Отчетность



Личный кабинет 1С-Отчетности (ЛК)

ЛК Базовый - включает следующий функционал: веб-подключение с любого места, единый календарь бухгалтера, архив отправленных отчетов, несколько компаний в одном ЛК, техподдержка пользователей из чата ЛК

До **20.10.24** продлена акция по бесплатному подключению по тарифу ЛК Базовый



Подробнее см. [информационный выпуск № 31495 от 27.02.2024](#)

Дистанционный перевыпуск сертификатов УЦ ФНС

Упрощение процесса выпуска сертификата квалифицированной электронной подписи, полученного в УЦ ФНС

Для руководителей, у которых заканчивается сертификат квалифицированной электронной подписи

Доступно для пользователей ИС-Отчетности на любых платных тарифах, а также для пользователей ИТС ПРОФ и на бесплатном тарифе «Промо/Тест-драйв»

Сертификат сразу настроен для использования в сервисе ИС-Отчетность

2 000 р.

Для всех регионов РФ,
кроме г. Москва и МО

2 500 р.

Для г. Москва и МО

Учет сведений о списании с ЕНС в счет уплаты конкретных налогов



Появилась возможность в оперативном режиме получать информацию о том, как на стороне ФНС выполнено списание средств с единого налогового счета в счет уплаты конкретных налогов

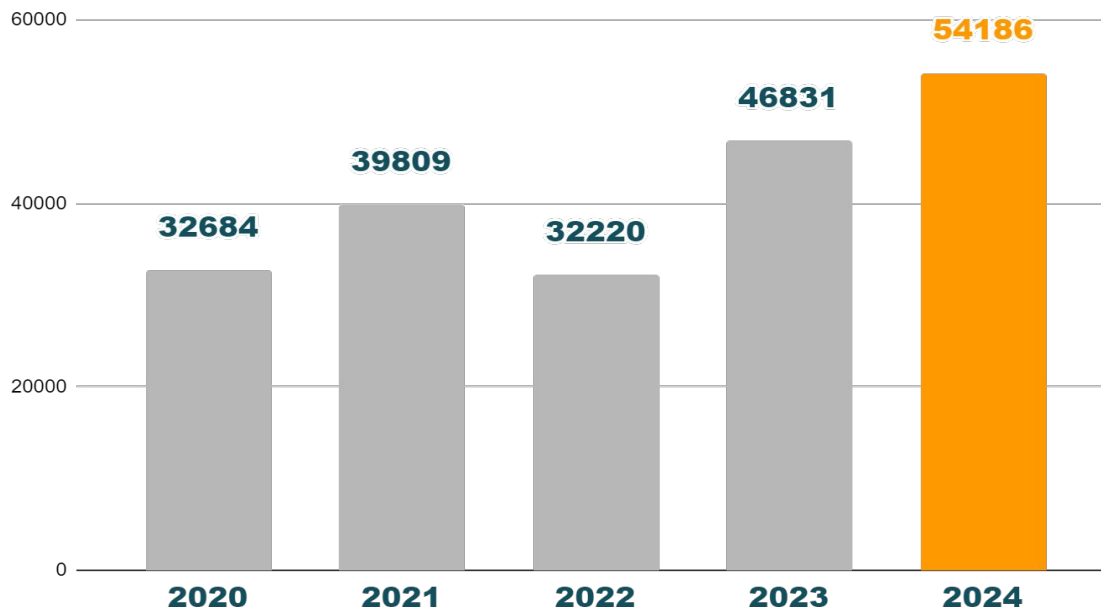
У пользователей 1С-Отчетность автоматически формируется новый документ Сведения об уплате налогов (раздел Операции – Единый налоговый счет – Сведения об уплате налогов)

[Как перейти на новый функционал по учету расчетов на ЕНС с 2024 года](#)

Подробнее о новом документе по [ссылке](#)

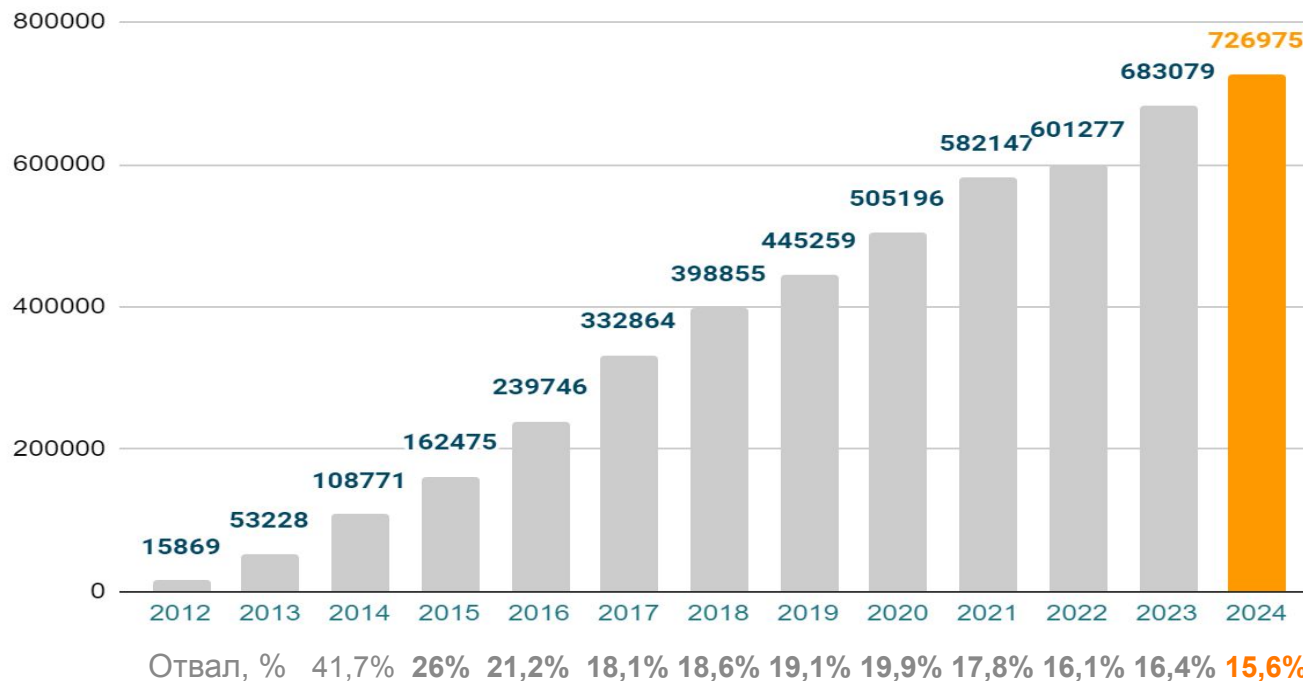
Динамика по новым подключениям

Общее количество новых подключений за 2 квартал 2020, 2021, 2022, 2023, 2024 год



Динамика активных абонентов

Количество **активных** абонентов IC-Отчетность



Действующие акции

[Добро пожаловать!](#)

[Верное решение](#)

[СуперХод](#)

[ТестДрайв](#)

[#БывшихНет](#)

[СФР Бесплатно](#)

(действует до 01.10.2024)

[Промо ЕНС](#)

[Зеленая Улица](#)

Все акции действуют **до 30.09.2024 года**

#БывшихНет

Продлите 1С-Отчетность и получите полгода в подарок



СуперХод: ...

Оплачивайте 12 месяцев тарифа и получайте лицензию на 18 месяцев



ТестДрайв

Подключите 1С-Отчетность бесплатно на 30 дней



СФР бесплатно

Подключите 1С-Отчетность на 3 месяца БЕСПЛАТНО

до 31.12.2024

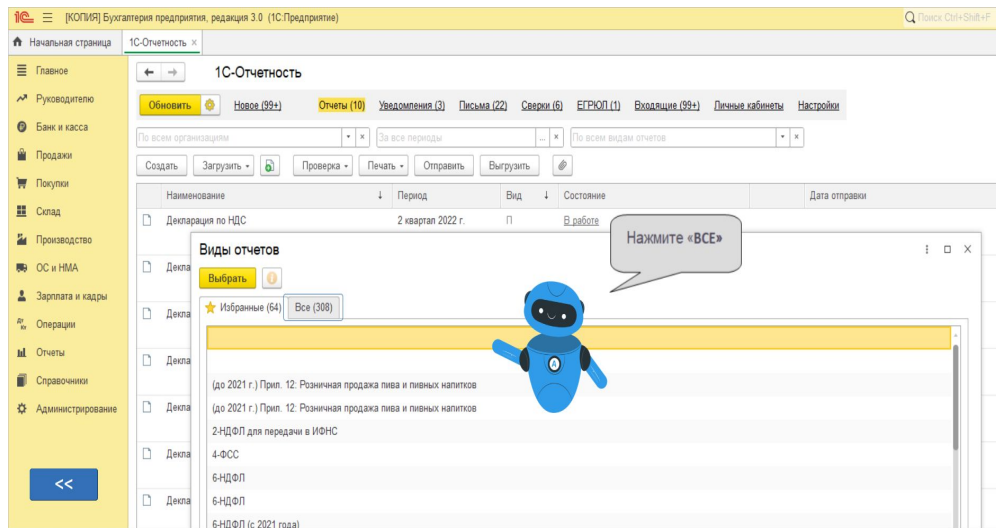


Онлайн-тренажер

Новые темы:

Многопользовательский режим

Личный кабинет 1С-Отчетность



<https://1c-report.ru/trainer/>



Изменения в процессе выдачи КЭП на физических лиц от УЦ «Калуга Астрал»



В связи с переаккредитацией УЦ «Калуга Астрал» с 17 июля сертификаты КЭП ФЛ будут выпускаться резервным удостоверяющим центром — УЦ «Аналитический центр»

Для клиентов схема выпуска ЭП ФЛ не меняется, комплект документов остается прежний: заявление на выпуск ЭП, скан паспорта, фото с паспортом, расписка о получении ЭП

Для партнеров выпускать ЭП нужно будет по новому шаблону заявления:

- В сервисе IC-ЭТП будет генерироваться автоматически
- В сервисе IC-Отчетность автоматически, после установки патча EF_70090068.cfe

[Шаблон заявления для перехода на УЦ «Основание»](#)

Изменения в процессе выдачи КЭП на физических лиц от УЦ «Калуга Астрал»



Меняется процесс сбора документов от клиентов: оригиналы заявлений и оригиналы расписок при выпуске ЭП нужно передать в течение 2-х календарных месяцев с момента выпуска КЭП ФЛ. Отправлять по адресу: 248000, г. Калуга, ул. Циолковского, 4 для АО «Калуга Астрал» с пометкой «Для контрольной группы»

Изменения в тарифах:

- Приостанавливаются продажи тарифа и расширения «КриптоПро» в составе сертификатов IC-Отчетности и IC-ЭТП.
- В линейке тарифных планов IC-ЭТП остаются доступны только тарифы «Базис», «ЕГАИС» и «Универсальный»

Лицензию [КриптоПро CSP 5.0](#) рекомендуем продавать отдельно

[Новость](#)

[Ответы на возможные вопросы](#)

[Официальное письмо для клиента — по запросу](#)

Ответы на часто задаваемые вопросы

Как отправить заявления с использованием существующего сертификата?

В сервисе ТС-Отчетность доступна возможность использования не только сертификата выпущенного УЦ АО "КАЛУГА АСТРАЛ", но и сертификатов сторонних УЦ

[Инструкция](#) по данной возможности предоставлена в базе знаний



Ответы на часто задаваемые вопросы

Организация подключена к сервису 1С-Отчетность с подписью руководителя, но планирует сдавать отчетность от лица сотрудника, у которого есть сертификат ФЛ (или его нужно выпустить). Какие действия необходимо произвести?

Для корректной сдачи отчетности руководителю организации необходимо отправить три электронные доверенности на своего сотрудника:

- МЧД ФНС - [инструкция](#) по отправке МЧД и необходимым настройкам
- МЧД в СФР (бывш. ФСС) - [инструкция](#) по отправке МЧД и необходимым настройкам
- УПУП в СФР (бывш. ПФР) - [инструкция](#) по отправке МЧД и необходимым настройкам

После успешной регистрации доверенностей необходимо отправить заявление на изменение реквизитов, используя существующую подпись физического лица сотрудника или выбрав издание этого сертификата

Ответы на часто задаваемые вопросы

Истек срок действия сертификата ЦОД ФНС, как выбрать актуальный?

Для того, чтобы выбрать актуальный сертификат ЦОД ФНС, необходимо перейти в сервис и настройки (кнопка находится в правом верхнем углу), нажать - перейти по ссылке, вставить: e1cib/list/Справочник. НалоговыеОрганы . В справочнике отобразятся все налоговые органы. Необходимо выбрать и раскрыть тот налоговый орган, по которому возникла ошибка по периоду действия сертификата. Далее необходимо перейти к разделу сертификат (красным цветом) и нажать на кнопку просмотреть все сертификаты (3 точки). В списке сертификатов необходимо выбрать актуальный сертификат «МЕЖРЕГИОНАЛЬНАЯ ИНСПЕКЦИЯ ФЕДЕРАЛЬНОЙ НАЛОГОВОЙ СЛУЖБЫ ПО ЦЕНТРАЛИЗОВАННОЙ ОБРАБОТКЕ ДАННЫХ» срок действия которого с *30 января 2024 г. 14:58:00 по 24 апреля 2025 г. 14:58:00.* После выбора актуального сертификата необходимо записать и закрыть, и произвести обмен повторно

ТС-ЭДО



Новое в модуле ЭДО

Подсистема Обмен с контрагентами

Реализована возможность отправки и получения электронных документов с отбором по организации

При первой отправке/получении документов после обновления появится окно с выбором данной возможности, если пользователю доступно несколько сертификатов для учетных записей организаций

В дальнейшем можно будет включить/отключить опцию в подменю «Ещё»

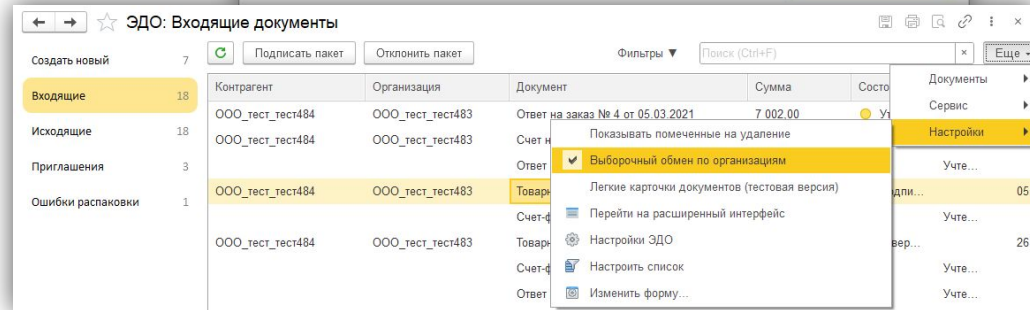
Версия 1.9.12.27
(дата выхода 20.06.2024)



Теперь можно настроить программу так, чтобы получение и отправка документов выполнялись только для какой-то одной, выбранной организации. Это удобно, когда нужно побыстрее принять и отправить документы. Включить выборочную отправку по организациям можно сейчас или позже через меню "Еще".

Включить

Не включать



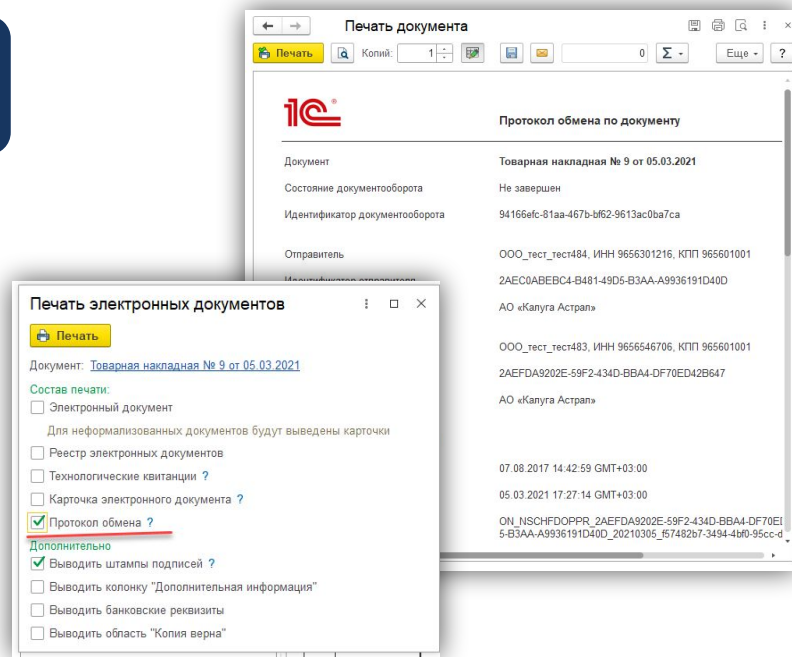
Новое в модуле ЭДО

Подсистема Обмен с контрагентами

Версия 1.9.12.27
(дата выхода 20.06.2024)

Реализована печатная форма «Протокол обмена», в которой представлена сводная информация о документообороте

Открыть ее можно во время просмотра электронного документа при установке соответствующего флага в меню «Печать электронных документов»



Новое в модуле ЭДО

Версия 1.9.12.27
(дата выхода 20.06.2024)

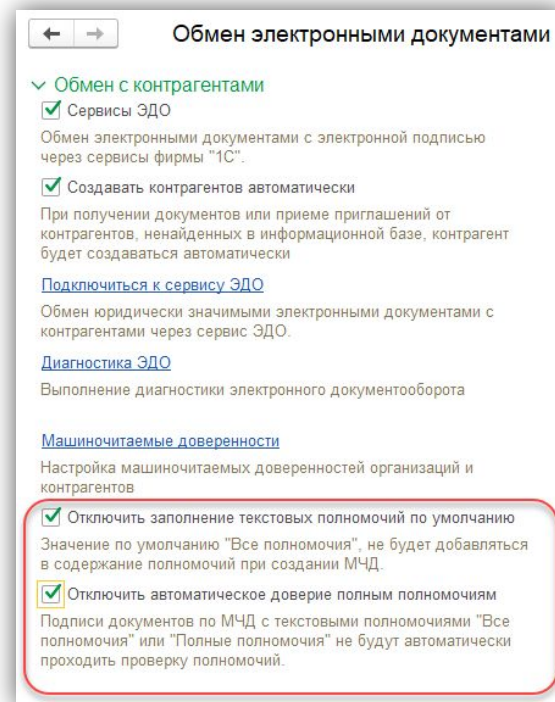
Подсистема Обмен с контрагентами

Реализована возможность отключить автоматическое заполнение полномочий значением “Все полномочия” при создании МЧД

Опцию можно найти в меню Администрирование – Обмен электронными документами – Обмен с контрагентами - Отключить заполнение текстовых полномочий по умолчанию

Реализована возможность отключить автоматическое прохождение проверки полномочий для подписей документов по МЧД с текстовыми полномочиями “Все полномочия” или “Полные полномочия”

Опцию можно найти в меню Администрирование – Обмен электронными документами – Обмен с контрагентами - Отключить автоматическое доверие полным полномочиям



Новое в модуле ЭДО

Версия 1.9.12.27
(дата выхода 20.06.2024)

Подсистема Обмен с контрагентами

Обмен исходящими электронными документами через оператора ЭДО по умолчанию будет завершаться без ожидания ответного «Извещения о получении»

В ответ на входящие электронные документы ИОП будет отправляться, как и раньше

При необходимости включить ожидание ИОП можно в настройках обмена с контрагентом

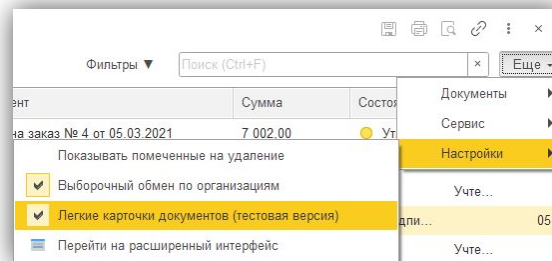
В диагностику криптографии добавлена проверка адресов меток доверенного времени

При отсутствии адресов меток доверенного времени или их недоступности в форме диагностики выводится соответствующее сообщение

Поддержана возможность выпуска и использования МЧД филиалами, подразделениями и представительствами, а так же организациями, получившими КПП крупнейшего налогоплательщика

Улучшен внешний вид карточек электронных документов в легком интерфейсе

Теперь карточки содержат только основную информацию, необходимую для быстрой и удобной работы



Новое в модуле ЭДО

Версия 1.9.12.27
(дата выхода 20.06.2024)

Подсистема Сервис штампования файлов

Добавлена возможность устанавливать картинку штампа на конкретную страницу документа

Реализована проверка размера архива на стороне БЭД перед отправкой в сервис 1С:Штамп. На текущий момент максимальный размер архива 5 Мб

Теперь итоговый результат штампования документов хранится в сервисе 1С:Штамп и возвращается пользователю в архиве

Уменьшено время ожидания результата конвертации в 1С:Штамп до 15 секунд

Подсистема Работа с номенклатурой

Доработан механизм псевдонимов дополнительных реквизитов номенклатуры для удобного сопоставления основных реквизитов конфигурации дополнительным реквизитам сервиса 1С:Номенклатура

Подсистема Электронное активирование ЕИС

Реализована интеграция с ГИС «Независимый регистратор» для регистрации событий отправки документов в ЕИС в сфере закупок

Другие новости ИС-ЭДО

Выполнен рефакторинг системы сопровождения клиентов по ИС-ЭДО

упростили управление связями партнера с ИД ЭДО организаций

переработали правила автоматического создания связи клиента с партнером

улучшили форму подбора ИД ЭДО организаций, которые можно взять на сопровождение

доработали отчет со списком клиентов на сопровождении у партнера

упростили действия по разрыву связи по ЭДО с клиентом, в т.ч. сообщение вендору о том, что некая организация нелегитимно получила доступ к логину и паролю интернет-поддержки клиента



В Справочнике партнера по ИТС обновлены [разделы с ответами](#) на частые вопросы партнеров по биллингу ИС-ЭДО и работе в системе сопровождения клиентов по ИС-ЭДО

При возникновении вопросов во время сверки биллинга можно воспользоваться подробной справкой в Кабинете партнера на Портале ИТС в разделе [«ИС-ЭДО / Нужна помощь по ИС-ЭДО»](#) или краткими рекомендациями в разделе с ответами на частые вопросы по ИС-ЭДО в [Справочнике партнера по ИТС](#)

Новые полезные материалы по ЭДО с контрагентами

На сайте БУХ.1С

[Самое новое в «1С:Бухгалтерии 8»: массовая отправка файлов через ЭДО](#)

[Самое новое в «1С:Бухгалтерии 8»: продажа маркированных товаров](#)

[Работа с электронными договорами в программах системы «1С:Предприятия 8»](#)

На сайте 1С-ЭДО

Обновлена статья с ответами на популярные вопросы
[про машиночитаемые доверенности](#)

Доки



Новая функциональность в Доки



Поддержка конфигураций 1С

1С:Управление
Торговлей

не ниже
11.5.12.73 (Проф)

1С:Управление нашей
фирмой

не ниже
3.0.4.45 (Проф)

1С:Розница

не ниже
3.0.4.45 (Проф)

Конфигурации
в 1С:Фреш

1С:УНФ
1С:Розница



Маршруты согласования исходящих документов

Появилась возможность отправлять документ на маршрут не только из веб-кабинета, но и из 1С, и согласовать поступившие по маршруту документы в интерфейсе Доки в 1С в реестре «Ожидают обработки»

Маршрутизация входящих документов

Можно настроить, чтобы входящие документы от конкретных контрагентов или конкретного типа поступали только в нужное подразделение компании

Новая функциональность в Доки



ЭДО с физическими лицами

В веб-кабинете Доки появилась возможность зарегистрироваться как физическое лицо

Теперь в Доки можно обмениваться электронными документами с физическими лицами (самозанятыми, нотариусами и т.д.)



Мобильная версия

Появилась возможность согласовывать документы, поступившие по маршруту согласования. Это очень удобно для руководителей, которые часто находятся вне офиса



Возможность переписки с контрагентом через Telegram и WhatsApp из интерфейса Доки в 1С



Более удобный поиск документов с расширенной фильтрацией в веб-кабинете Доки

Отчет по сервису Доки для партнеров

Позволяет Партнеру просматривать информацию о клиентах, которые закреплены за его организацией по Доки

Данные о тарифах клиентов

Данные о трафике клиентов в Доки

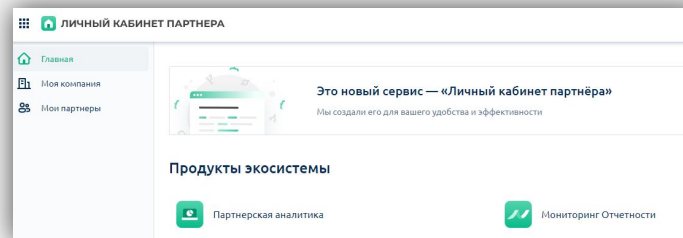
какой тариф действует

сколько осталось до окончания его срока действия и лимита

купленные тарифы

Находится в Личном кабинете Партнера в разделе «Партнерская аналитика»

вход в систему осуществляется с использованием логина и пароля от Web-Регистратора — для входа не потребуется дополнительных действий



Техническая поддержка Доки

Зарегистрирована линия поддержки в 1С-Коннект



Подключить по ссылке
или по поиску в разделе «Линии» ПП 1С-Коннект



График работы линии:

ПН-ПТ
8:30 - 17:30

Обращения, поступившие в нерабочее время,
поступят специалистам в рабочее время в порядке очереди



Новости сервиса юридической поддержки партнеров 1С-Право

info@1c-pravo.ru

Статистика сервиса за 1 п/г 2024

642

всего документа

483

тариф «Базовый»

75%

бесплатных
документов

2354

скачиваний
за 1 п/г 2024г.


1969

посетителей
ресурса

Обновление шаблонов



Бесплатно



Договоры на модификацию программного продукта с одновременной адаптацией интегрированного программного продукта системы «1С:Предприятие»

Договоры на выполнение работ по разработке и/или модификации и/или адаптации сайта

Договоры на предпроектное обследование с результатом в форме отчета о предпроектном обследовании

Договоры на выполнение работ по адаптации программных продуктов

ФСБУ «14/2022 Нематериальные активы»



С 01.01.2024 г. при учете нематериальных активов компаниям следует руководствоваться ФСБУ «14/2022 Нематериальные активы», который заменил ПБУ «14/2007 Учет нематериальных активов».

В связи с изменением порядка учета НМА в Сервисе 1С-Право в разделе ВАЖНОЕ и АКТУАЛЬНОЕ обновлены:

[Приказ о постановке на учет программного продукта,](#)
[Комплект документов по созданию программного](#)
[продукта](#) дополнен [Приказом об учете капитальных вложений в](#)
[НМА](#) в соответствии с новыми ФСБУ.

Для пользователей тарифов «Стандарт» доступна опция «Скачать документ», а также предоставлена возможность задать вопрос по шаблонам.

ПОПУЛЯРНОЕ у партнеров

- Абонентский договор сопровождения ПП
- Договор на 1С-Отчетность (разовый)
- Договор на адаптацию по заданиям
- Договор на адаптацию по заданиям
- Договор на выполнение проектных работ в рамках адаптации ПП
- Договор на предпроектное обследование
- Договор подряда по заданиям с физическим лицом - гражданином РФ
- Договор подряда по заданиям с ИП
- Договор подряда по заданиям с физическим лицом - самозанятым
- Договор подряда по заданиям с юридическим лицом
- Договор поставки ПО и смежных товаров все виды оплат
- Договор сопровождения на ПП 1С по ЛУРВ без SLA
- Дополнительное соглашение к договору об изменении условий
- Лицензионный договор
- Правила внутреннего трудового распорядка для организации без обособленных подразделений
- Соглашение о конфиденциальности NDA
- Соглашение о расторжении договора на работы, услуги
- Сублицензионный договор 1С:ГРМ, 1С:КП (на разные Тарифы 1С:КП, в т.ч. Отраслевой), 1С:Фреш
- Сублицензионный договор на Сервисы 1С
- Счет-оферта на Сервис 1С-Отчетность с выставлением акта передачи прав (ПП Астрал-Отчетность) для УСН
- Трудовой договор бессрочный - ОМР

Тариф «Стандарт»



по подписке

- Доступ ко всей базе шаблонов документов без ограничений;
- Доступ к нетиповым шаблонам документов: оформление собственной разработки, сотрудничество с нерезидентами, особые случаи корпоративного права и пр.;
- Консультации по шаблонам документов: разъяснение цели и порядка применения отдельного пункта шаблона документа;
- Возможность оформить документ под конкретную бизнес-задачу без привлечения сторонних юристов;
- Возможность принимать участие в мероприятиях проекта 1С-Право.



как оформить

Оформляется через файл-заявку:

Вид 1С:ИТС код – 298

Количество выпусков – 12

Дата начала - в формате ДД.ММ.ГГ

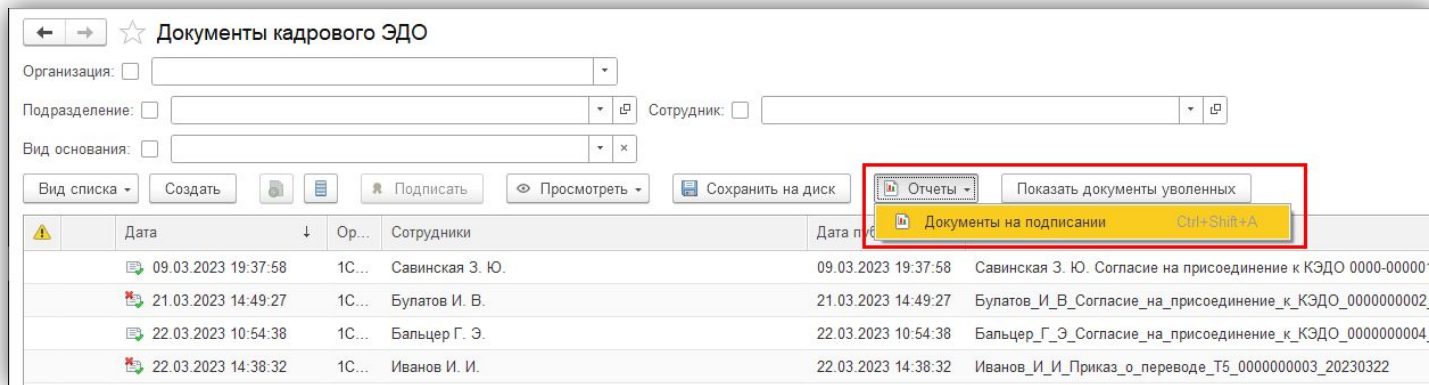
Стоимость 18 000 руб./год

ТС: Кабинет сотрудника



Контроль не подписанных документов

С версии ЗУП 3.1.27.229 появился отчет, который позволяет кадровику посмотреть документы, которые были направлены сотруднику на подпись, а он их не подписал



The screenshot shows the 'Документы кадрового ЭДО' (Documents of HR EDO) interface. At the top, there are search filters for 'Организация', 'Подразделение', and 'Сотрудник'. Below these are buttons for 'Вид списка', 'Создать', 'Подписать', 'Просмотреть', and 'Сохранить на диск'. A red box highlights the 'Отчеты' (Reports) dropdown menu, which is currently open, showing the option 'Документы на подписании' (Documents for signature) with the keyboard shortcut 'Ctrl+Shift+A'. Below the menu is a table of documents.

Дата	Ор...	Сотрудники	Дата п...	Документы на подписании
09.03.2023 19:37:58	1С...	Савинская Э. Ю.	09.03.2023 19:37:58	Савинская Э. Ю. Согласие на присоединение к КЭДО 0000-000001
21.03.2023 14:49:27	1С...	Булатов И. В.	21.03.2023 14:49:27	Булатов И. В. Согласие на присоединение к КЭДО 0000000002
22.03.2023 10:54:38	1С...	Бальцер Г. Э.	22.03.2023 10:54:38	Бальцер Г. Э. Согласие на присоединение к КЭДО 0000000004
22.03.2023 14:38:32	1С...	Иванов И. И.	22.03.2023 14:38:32	Иванов И. И. Приказ о переводе Т5_0000000003_20230322

Главная новость

В ближайшее время выйдет 8 релиз сервиса

С выходом 8 релиза 1С:Кабинет сотрудника пилотные проекты по доработке сервиса будут прекращены

Дорабатывать сервис будет можно без заключения каких-либо соглашений



Облачные решения



В Менеджере сервиса переименованы ежемесячные тарифы

Тарифы ТС:Фреш с ежемесячной оплатой переименованы в Менеджере сервиса: теперь они называются «**периодические**»



Клиентам доступна оплата только по периодам, которые предусмотрены каждым из тарифов ТС:Фреш Например, тариф «Базовый» оплачивается только на 6 или 12 месяцев

Наименование	Код	↓
✓ — Базовый периодический	150	
✓ — ПРОФ периодический	151	
✓ — СПЕЦ (лом+шкур) периодический	152	
✓ — КОРП периодический	153	
✓ — ERP периодический	154	
✓ — Базовый периодический (с прерыванием)	155	
✓ — ПРОФ периодический (с прерыванием)	156	
✓ — СПЕЦ (лом+шкур) периодический (с прерыванием)	157	
✓ — апгрейд с Базовый на ПРОФ периодический	158	

Переход из 1С:Розница 3.0 в 1С:Управление нашей фирмой

С 01.01.2024 года стоимость тарифа "1С:Розница" в 1С:Фреш приравнена к цене тарифа "Базовый", сами тарифы имеют аналогичный состав (кроме доступных на выбор приложений)

Теперь переход с тарифа "1С:Розница" на "Базовый" клиент может совершить без дополнительной оплаты

Пользователям приложения "1С:Розница" в качестве альтернативы /по мере роста бизнеса может быть интересна "1С:Управление нашей фирмой"

Клиентам можно предлагать без лишних затрат осуществить такой переход!

В Менеджере сервиса были созданы новые тарифы для апгрейда: с кодами 2102 и 2121

Новые сервисы для подключения в 1С:Фреш

1С:Бизнес-обучение

образовательная веб-платформа
с видеокурсами для руководителей

[инфописьмо №31462](#)

Тестовый доступ:
7 дней, код 197

Платное подключение:
код 198

Новый тариф "1С:Фреш ПРОФ ГенДир":
коды 196 и 1960

включает весь опцион тарифа «ПРОФ» и полный доступ
к 1С:Бизнес-Обучение

1С-Курьерика

для управления собственной курьерской
службой и автоматизации задач, связанных
с доставкой последней мили

[новость для пользователей](#)

Для облачных программ
"1С:ERP Управление предприятием"
и "1С:Комплексная автоматизация"

Тестовый доступ:
1 месяц, код 538

Платное подключение:
коды 532-537

1С:Синтез речи

Генерация речи из текста, которая сравнима
по натуральности с естественной человеческой

Инфописьмо для клиентов [№31780](#)
для партнеров [№31781](#)

Тестовый доступ:
30 дней, 100 тыс. символов
код 1300

Платное подключение:
коды 1301-1303

Новые возможности для разработчиков в 1С:Магазин расширений



Партнер-разработчик может опубликовать на сайте 1cfresh.com свою собственную авторскую статью, посвященную особенностям и функционалу разработанного расширения

Для публикации своего материала необходимо:

1. Направить уведомление о старте подготовки материала на info@1cfresh.com
2. Ознакомиться с правилами подготовки статьи
3. Отправить итоговый вариант статьи на проверку на info@1cfresh.com



Добавлена возможность делиться прямыми ссылками сразу на установку конкретного расширения в базу

Для получения ссылки на ваше расширение необходимо написать на info@1cfresh.com



Новая акция ИТС:Фреш и банка «Точка»

Скидка 30% на годовые тарифы ИТС:Фреш при открытии счета в банке «Точка» до 31.03.2025г.

[инфописьма для клиента №31614](#)
[для партнера №31615](#)

Условия:

Для пользователи ИТС:Фреш, у которых нет открытых счетов в Точке с 01.03.2024 года

При продлении подписки клиент получит 3 месяца бесплатного обслуживания в Точке*

Для годовых тарифов – ПРОФ, Базовый, СПЕЦ, ИТС: Розница

Если уже есть счет в Точке - 3 месяца бесплатного обслуживания в Точке* без скидки на ИТС:Фреш

*тарифы «Начало» и «Развитие»

Партнерам

- Маржа не меняется
- Акционные тарифы учитываются в нормативах ИТС наравне с обычными
- Подключать можно как новым, так и действующим пользователям
- коды в Менеджере сервиса: 1102-1105
- Доп. вознаграждение за использование клиентом открытого счета в Точке
- Заявки подаются через партнера, который указывает данные клиента в своем ЛК банка Точка
- Для участия в акции необходима [регистрация](#)

Рекламные материалы по облачным проектам



2900003683515

Печатная продукция буклет "1С:Облако для пользователей" (25 шт. А3/2)



4601546034410

Печатная продукция буклет Продукты 1С:Предприятие 8



2900003674254

Печатная продукция листовка 1С:Готовое рабочее место




Баннеры



Скачивайте бесплатно на cloud-edu.1c.ru

Аттестованный 1С:Фреш обучение для партнеров



Итоговая встреча по АФ.
Ответы на сложные вопросы.

Вебинар 20.03.24г. Аттестованный 1С:Фреш. Итоги. Ответы на вопрос...


▶ Запись от : 21 мар. 2024 г.



1С:Фреш
1С:ОЦО ЦБ
Система оценки эффективности
Центрального Банка России

Вебинар 15.03.24г. Аттестованный 1С:Фреш. 1С:ОЦО ЦБ.


▶ Запись от : 15 мар. 2024 г.



Технология продаж.
Технико-экономическое
обоснование.
Рабор контекста.
Ответы на сложные вопросы.

Вебинар 11.03.24г. Аттестованный 1С:Фреш. Технология продаж. ТЭО.


▶ Запись от : 11 мар. 2024 г.



Информационная
безопасность.
Рабор контекста.
Ответы на сложные вопросы.

Вебинар 26.02.24г. Аттестованный 1С:Фреш. Информационная безопасн...


▶ Запись от : 26 февр. 2024 г.



АФ - преимущества, состав,
тарифы и расчет стоимости для
клиента. Как выбрать тарифы.
Рабор контекста.
Ответы на сложные вопросы.

Вебинар 22.02.24г. Аттестованный 1С:Фреш. Стоимость и фин. модель.


▶ Запись от : 22 февр. 2024 г.



Сборка команды для продвижения АФ,
распределение ролей,
работа с персональной менеджеркой
по продажам.
Рабор контекста.
Ответы на сложные вопросы.

Вебинар 19.02.24г. Аттестованный 1С:Фреш. Подбор команды для прод...


▶ Запись от : 19 февр. 2024 г.



Фундаментальные теории
для погружения и цифровую
трансформацию тестатора.
Рабор контекста.
Ответы на сложные вопросы.

Вебинар 15.02.24г. Аттестованный 1С:Фреш. Цифровизация госсектора...

▶ Запись от : 15 февр. 2024 г.



Муниципальный
уровень цифровизации
Формирование явного рынка
для Аттестованного Фреша (АФ)

Вебинар 14.12.23г. Аттестованный 1С:Фреш и технология его продаж

▶ Запись от : 15 дек. 2023 г.

О программе поддержки – [инфописьмо №31187](#)
[Обучение для партнеров](#) «Старт в направлении Аттестованный 1С:Фреш»
[Сайт](#) облака «Аттестованный 1С:Фреш», вопросы на af@1c.ru

TC:GPM



В качестве клиентов можно добавить представительства иностранных организаций, включенных в государственный реестр аккредитованных филиалов, представительств иностранных юридических лиц

При заведении таких организаций в качестве клиентов и размещении информационных баз, необходимо руководствоваться действующим законодательством страны, в которой находится головная организация, и уточнять у клиента возможность размещения информационной базы на серверах, размещенных на территории РФ

1С-Рарус: Аренда 1С

Выплата агентского вознаграждения за 2 квартал 2024 года

В личный кабинет партнёра облачных сервисов добавлены документы для выплаты агентского вознаграждения. Документы находятся в разделе «Финансы» — «Вознаграждение партнера».

Общий размер вознаграждения партнерам за 2 квартал 2024 года составил **9 595 883 руб**

Как получить вознаграждение

Скачайте пакет документов, выставьте счет, пронумеруйте акт и добавьте в отчет номер и дату Субагентского договора

Отправьте документы одним из указанных способов:

1. С подписями и печатями на e-mail: ptrsaas@rarus.ru, оригиналы по адресу: 127434, г. Москва, а/я 123
2. По ЭДО с уведомлением на e-mail: ptrsaas@rarus.ru

Выплата будет произведена в течение 3-х рабочих дней после получения документов

TC:EDI



EDI и ЭДО с торговыми сетями прямо из 1С

30 | 1С-рарус²

Немного статистики:

Более **500** клиентов, за последний год они отправили в сети **>1 млн док-тов**

В среднем **350 000 док./мес.** проходит через сервис (вход.+исх. трафик)

Запуск оператора Cislink в 1С:EDI – сентябрь 2024

клиентов на пилот можно передать на **edi@1c.ru**

Продолжается развитие и улучшение функциональности модуля 1С:EDI

1. Поддержаны МЧД (все изменения)
2. Релиз 1.0.9 (летом '24) – загрузка заказа ТС с возможностью учитывать настройку поставщика в договоре, когда ставка НДС уже входит в цену товара
3. Готовится релиз с поддержкой нового формата УПД (конец 2024)

ЦА СЕРВИСА:

дистрибьюторы/производители и поставщики крупных торговых сетей

поддерживает 13 типовых 1С
в т.ч. 1С:Фреш и 1С:БО



EDI и ЭДО с торговыми сетями прямо из 1С

30 | 1С-Рарус

Партнерам:

1. Ротация поставщиков в сетях в среднем 20%, +экспансия сетей на восток РФ – новые ЛИДЫ
2. Предлагайте клиентам активнее, вознаграждение за ЛИДЫ

В среднем в год: клиент с 2-3 отгрузками в день – 15 тыс. руб.,
за крупных – 60 тыс. руб

Подключение
1cedi.ru

Сервис обязателен для поставщиков/дистрибьюторов торговых сетей

В 1С:EDI – обмен с **300+** сетей.

Ротация поставщиков в сетях **в среднем 20%**

Расширение или обработка 1С:EDI – предоставляется бесплатно

Запуск обмена через 1С:EDI в среднем за 2 дня

Техподдержка 24x7, персональный менеджер

Docrobot
POWERED BY E-COM

CISLINK // СЕМИ
ДАТЦЫМ



Сервис 1С:EDI

Тестовый период - 2 недели

По всем вопросам: edi@1c.ru

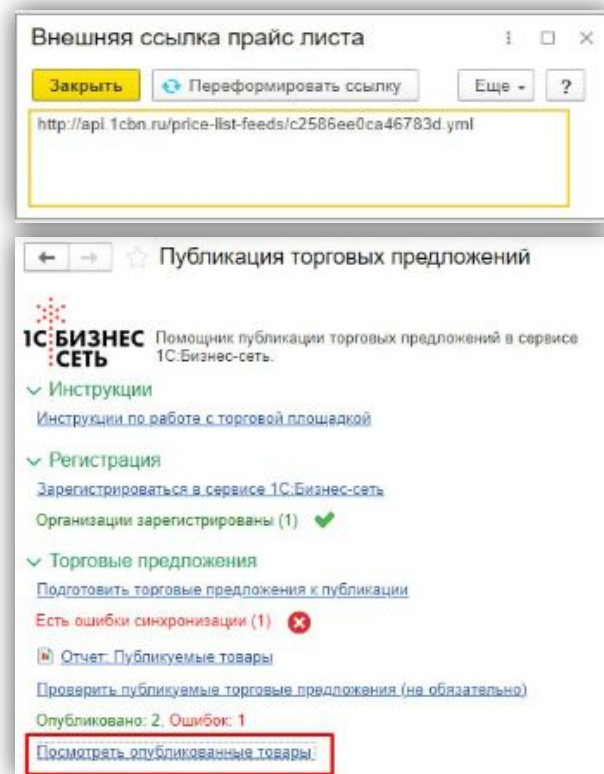
ТС: Бизнес-сеть. Торговая площадка

1С:Бизнес-сеть. Торговая площадка

Появилась возможность выгрузки торговых предложений в YML формате из опубликованного прайс-листа в программе 1С

Упрощен порядок сопоставления с категориями 1С:Бизнес-сети: теперь отображается только номенклатура из текущих торговых предложений

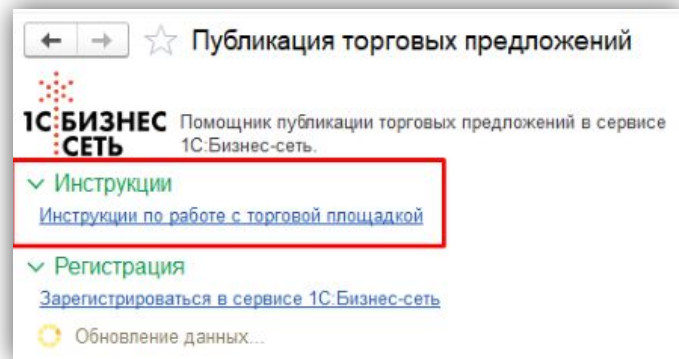
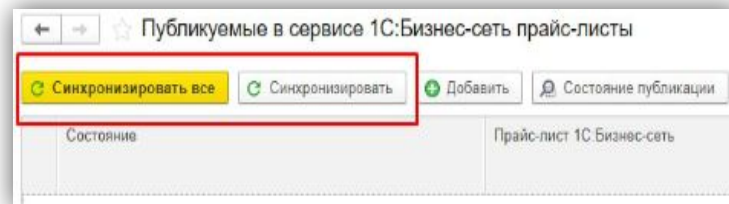
Доступен просмотр опубликованных торговых предложений непосредственно из помощника публикации 1С:Бизнес-сеть



1С:Бизнес-сеть. Торговая площадка

Появилась возможность синхронизировать одно или сразу все торговые предложения при публикации прайс-листа в программе 1С

Добавлены видео и печатные инструкции по работе с сервисом в помощник публикации торговых предложений, а также на портал ИТС portal.1c.ru



В личном кабинете на 1c.market стало возможным отслеживать цепочку электронных документов: Запрос КП → КП → Заказ → Счет

а также скачивать или сохранять печатные формы документов в формате pdf

ТС:Номенклатура



ТС:Номенклатура 10 000 000

На сегодняшний день в каталоге ТС:Номенклатура представлено более 10 млн. уникальных карточек товаров

Каталог стабильно пополняется и улучшается. За последнее время опубликован большой перечень карточек направлений:

семена и материалы для садоводства
маркируемые БАДы
маркируемые Медицинские изделия
маркируемые Парфюмерные товары

Доступны новые платные тарифы, позволяющие скачивать из каталога 100, 1000 или 5000 карточек



1С:Номенклатура

Информируем пользователей сервиса 1С:Номенклатура, регистрирующих товары в Честном Знаке (Национальный каталог) или планирующих это сделать:

с 01.04.2024 товары легкой промышленности подлежат обязательной маркировке (согласно пост. Правительства РФ 1899 от 13.11.2023г) – через сервис 1С:Номенклатура доступна передача описаний товаров данной категории в Честный Знак;

с 01.06.2024 поддержана передача описаний по товарной категории "Икра осетровых и лососевых рыб"; полностью поддержана передача описаний по "Безалкогольным напиткам", включая 3 этап маркировки; поддержана передача описаний по пилотным товарным категориям:

- консервированные продукты
- парфюмерно-косметическая продукция и бытовая химия

1С:Номенклатура

Поддержана передача в Национальный каталог (Честный ЗНАК) описаний Комплектов и Наборов, подробности в инструкции на Портале 1С:ИТС в статье “Как выгрузить набор или комплект”

Приглашаем всех желающих принять участие в наполнении каталога по интересующим направлениям!

Передать данные можно как используя штатный механизм выгрузки из прикладного решения (подробнее <https://portal.1c.ru/applications/1C-Nomenclature>), так и прислав на почту bn@1c.ru данные в любом удобном формате. Если продукция маркируется штрихкодами, они обязательны.


Каталог стабильно пополняется и улучшается

Если у Вас есть замечания, идеи и предложения по улучшению работы каталога, просьба обращаться на bn@1c.ru

ТС: Бизнес-обучение





Новые курсы на платформе ИТС:Бизнес-обучение





Секреты эффективного бюджетирования

АЛЕКСАНДР ЛЕДНЕВ
Заместитель генерального директора по экономике и финансам, член правления АО «НПО БЛАГОСОСТОЯНИЕ»




Стратегические сессии для бизнеса

ОЛЬГА КЛЕПЦОВА
Консультант по управлению, модератор/фасилитатор стратегических сессий



Мобильный этикет и деловая переписка для генерального директора

АНАСТАСИЯ АКУЛОВА
Специалист по деловому и светскому этикету



1352 клиента тарифов ИТС (КП, Фреш) уровня ПРОФ воспользовались возможностью изучить один курс в месяц с платформы ИТС:Бизнес-обучение

Около 100 компаний познакомились с продуктом с помощью демодоступа, дающего возможность в течение 7 дней изучать все курсы платформы (демодоступ можно оформить на портале ИТС)

В третьем квартале 2024 г. на платформе появятся 7 новых курсов

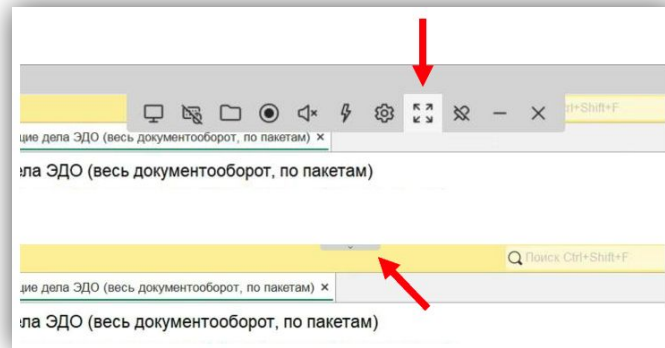
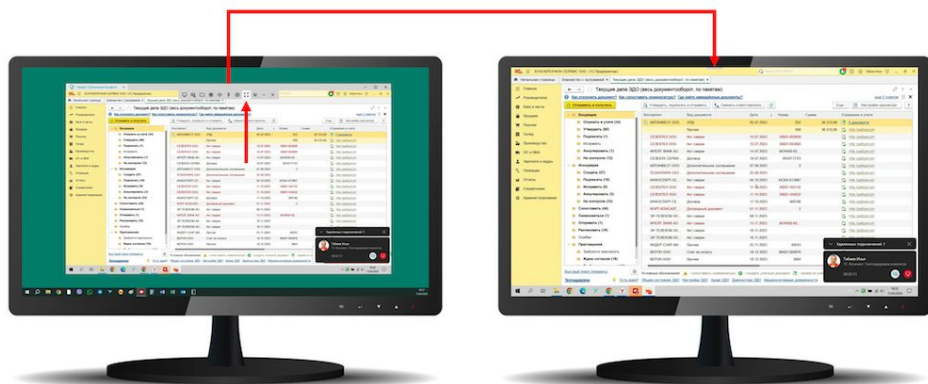
ТС-Коннект



Удаленный доступ в полноэкранном режиме

На панели управления сеансом специалист теперь может выбрать режим "На весь экран". После этого окно сеанса удаленного доступа растянется на весь экран монитора и специалист сможет работать на удаленном компьютере как на своем

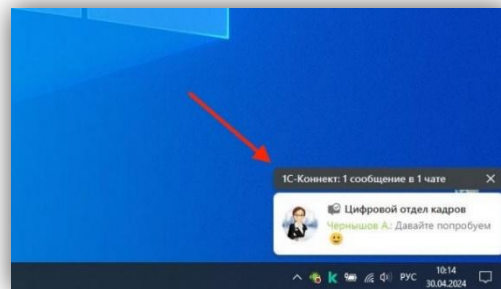
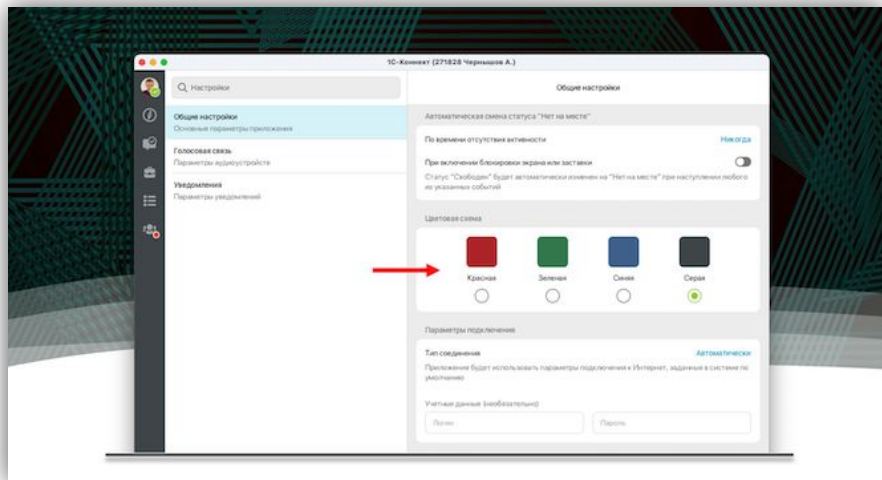
Панель управления подключением теперь сворачивается. Благодаря этому расширилась видимая зона экрана удаленного компьютера



Цветовая схема в приложении

Появилась возможность менять цветовую схему. Теперь вы сможете установить цвет приложения и работать с БОльшим комфортом

Выбор цветовой схемы осуществляется в разделе "Настройки". После выбора изменится цвет основной панели приложения слева и цвет индикатора уведомлений. Цвета остальных объектов останутся без изменений

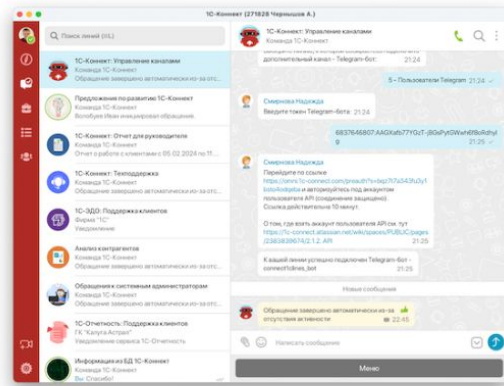


Шифрование по ГОСТ

Специальная сборка приложения 1С-Коннект для использования в проектах с повышенными требованиями безопасности теперь поддерживает шифрование протоколов транспортного уровня TLS 1.2 и TLS 1.3 по ГОСТ Р 34.12-2015

Сборка применяется в проектах функциональной централизации в госсекторе, где работа пользователей в ГИС осуществляется с использованием средств защиты

1С-Коннект может безопасно использоваться для обеспечения техподдержки таких пользователей, при этом пользователям и специалистам доступны все необходимые для этого функции сервиса



Новости функционала ТС-Коннект

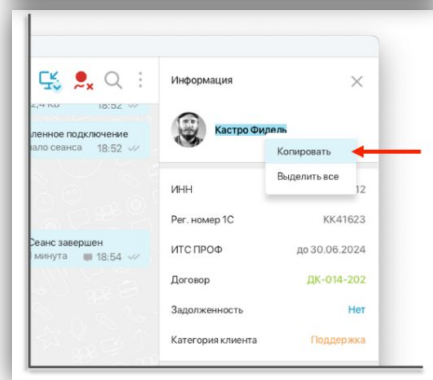
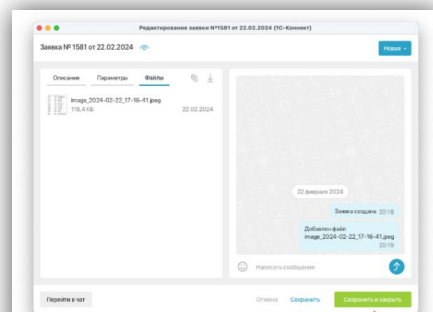
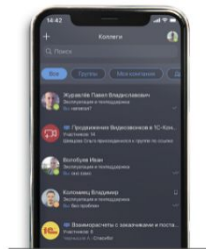
Расширены методы API:

Для работы с комментариями и файлами в заявках на обслуживание
 Для перевода обращений из очереди на конкретных специалистов
 или на другую линию, а также для закрытия обращений
 Для получения названия и ИНН по UID контрагента

Кнопки управления заявкой разделены на «Сохранить»
 и «Сохранить и закрыть» для экономии времени
 специалиста при работе с заявками на обслуживание

Стало доступно копирование любой информации
 на дополнительной панели приложения в разделах
 "Линии", "Клиенты", "Коллеги" или в профиле
 пользователя.

В приложении для iOS стала доступна темная тема



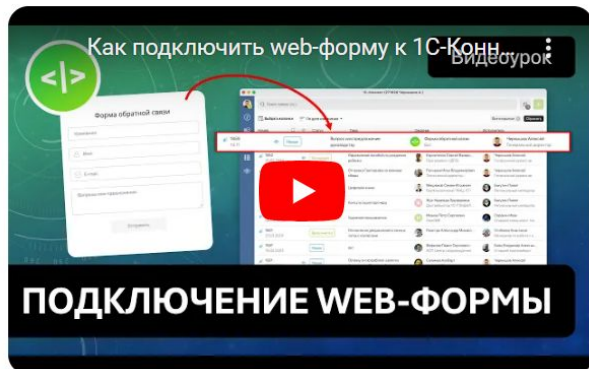
Кейсы использования

Создание заявки в 1С-Коннект через web-форму на сайте

Заявки с web-формы могут автоматически доставляться в приложение 1С-Коннект, что позволит сотрудникам работать с ними из единого инструмента

Зарегистрированные заявки обрабатываются по настроенному бизнес-процессу в 1С-Коннект, попадают в мониторинг и отчеты

Так можно организовать получение обратной связи, запись на мероприятия или запрос обратных звонков, а также убрать e-mail из контактной информации на сайте и снизить входящий поток спама




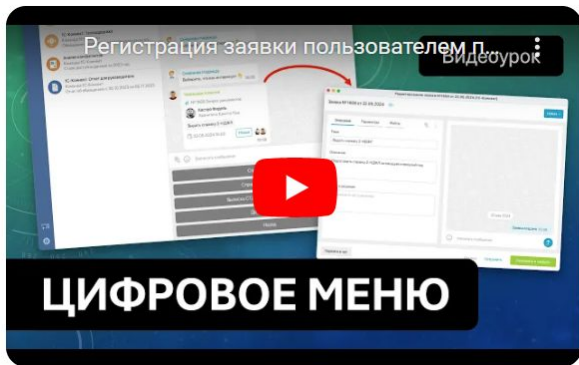
Кейсы использования

Регистрация заявки пользователем

Пользователь может самостоятельно зарегистрировать заявку по линии в приложении ТС-Коннект через цифровое меню

Также доступно прикрепление файлов и дальнейшая работа с заявкой по бизнес-процессу

Так можно организовать регистрацию заявок по разным бизнес-направлениям: техподдержке, кадровым вопросам, выдаче справок/разрешений и любым административно-хозяйственным операциям



Кейсы использования

Опыт поддержки оборудования через Телеграм и 1С-Коннект от партнера «Техноспутник»

Обращения от клиентов, кому удобно использовать мессенджер, обрабатываются вовремя, не теряются и легко передаются между специалистами внутри 1С-Коннект

Клиенты видят, что обращение взято в работу. Таким образом, повышается лояльность, а коммуникации становятся более доверительными



Видеокурс

В видеокурс по 1С-Коннект добавлен видеоурок «Корп. мессенджер и видеозвонки»

Вы узнаете:

Как быстро зарегистрировать сотрудников в 1С-Коннект и распространить по ним аккаунты

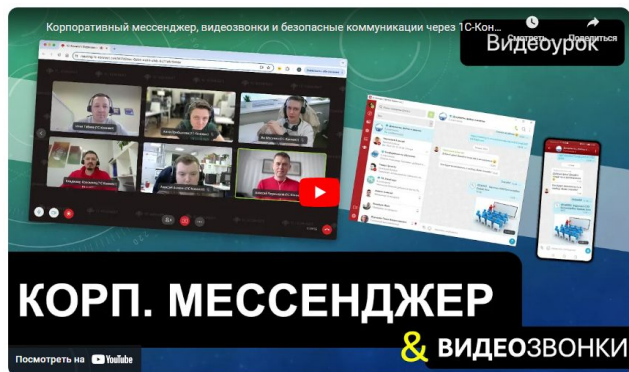
В чем польза распределения сотрудников по подразделениям

Как сотрудник может взаимодействовать с коллегами через приложение 1С-Коннект

Как работают видеозвонки

В чем польза и возможности мобильного приложения 1С-Коннект

Как осуществлять централизованные рассылки по компании



30 | ТС-рарус[®]

ТС-Курьерика

30 | ТС-рарус[®]



1С-Курьерика

Изменен мастер подключения новой организации к сервису

Теперь подключение новой организации производится полностью в автоматическом режиме

Подключение организации к 1С:Курьерика

Для подключения информационной базы к организации ООО "Металл-Сервис" в сервисе 1С:Курьерика, выполните следующие шаги:

- Скопируйте наименование и идентификатор организации.**
Воспользуйтесь буфером обмена для копирования реквизитов организации.
Наименование: ООО "Металл-Сервис"
Идентификатор: 7153feed-b568-11e1-b9a9-14dae9b62e29
- Перейдите по ссылке на сайт оператора и заполните данные организации.**
Будет произведен переход на сайт оператора 1С:Курьерика.
Ссылка для перехода <https://app.courierica.ru/#/>
- Ожидайте получения письма с регистрационными данными.**
Время подключения организации к сервису может занять до нескольких дней.
- Введите полученные регистрационные данные и нажмите кнопку "Подключить".**
Скопируйте реквизиты доступа из полученного письма и вставьте их в соответствующие поля.
Имя пользователя: antonkr
Пароль: *****

было

1С:Курьерика: Параметры авторизации *

Для подключения организации ООО "Триадник для всех" к сервису 1С:Курьерика, выполните следующие шаги:

- Проверьте организацию для подключения к сервису.**
Наименование (название): ООО "Триадник для всех"
Идентификатор (ключ): ffb36a7-fbfc-4a71-84ce-9a0332e1505e
- Выберите склад по умолчанию для отгрузки заказов.**
С выбранного склада курьеры будут забирать заказы. Дальнейшая настройка пунктов выдачи заказов производится в личном кабинете почтисла (после получения доступа к сервису).
Склад: Основной
Наименование: ПВ "Основной"
Адрес: Москва, Декабристов 22
- Укажите данные пользователя для создания учетной записи.**
Данные будут использованы для создания в сервисе учетной записи почтисла.
ФИО: Белкина Анастасия Георгиевна
Телефон: +79228988989
Email: belk@test.ru
- Отправьте запрос на получение регистрационных данных.**
При нажатии на гиперссылку будет отправлен запрос на регистрацию учетной записи. На указанную электронную почту будет автоматически отправлено письмо с регистрационными данными. В случае, если письмо не было получено, обратитесь в службу технической поддержки 1С:Доставка по email dostavka@1c.ru.
[Получить регистрационные данные для подключения к сервису](#)
- Введите полученные регистрационные данные и нажмите кнопку «Подключить».**
Введите регистрационные данные (логин и пароль) из полученного письма.
Логин: *****
Пароль: *****

стало

Добавлена возможность передачи из 1С состава заказа

Демо-база / Управление торговлей, редакция 11 (1С:Предприятие)

Монитор Портала 1С:ИТС x 1С-Курьерика: Заказы на доставку x 1С:Доставка: Заказы на доставку x 1С:Доставка: Подключение к перевозчикам x 1С-Курьерика: Заказ на доставку 000000093 от 19.06.2024 1... x 1С-Курьерика: Заказ на доставку 000000094 d

← → 1С-Курьерика: Заказ на доставку 000000094 от 19.06.2024 12:21:25

Состояние: **Назначен (заказ назначен курьеру)** [Доступные действия](#)

Заказчик: ООО "Праздник для всех"

Основания (1) Товары (4)

Пункт выдачи: ПВ "Центральный" (Мебельный склад)
г Москва, ул Бакунинская, д 26 к 30 стр 2

Курьер: Главный Алексей,79258806856

Вариант доставки: **Как можно скорее** [Выбрать дату](#)

Дата доставки: 19.06.2024 с 12:30 до 14:30

Контрагент: ООО "Все для дома"

Контактное лицо: иванов иван

Адрес доставки: Москва г, Каширское ш, д 17

Телефон: 1111234556

Статус и стоимость: Не оплачен 11 657,25 RUB

Способ оплаты: Наличными 11 657,25 RUB

Комментарий:

1С-Курьерика: Товарный состав

Артикул	Наименование	Ед. изм.	Количество	Вес (кг)	Высота (см)	Длина (см)	Ширина
000000147	Кровать	шт	1,000				
ЦУ-00000027	Туалетный столик	шт	1,000				
ЦУ-00000026	Тумбочка прикр...	шт	2,000				
ЦУ-00000025	Шкаф 3-дверный	шт	1,000				

[Закрыть](#)

Сверка 2.0

Новая сверка 2.0 — зачем нужна, как сделать в «1С:Бухгалтерии»

Зачем нужна и как сделать сверку в «1С:Бухгалтерия»

В программе 1С появился удобный отчет для сверки документов, в котором наглядно выводятся пары документов с обнаруженными расхождениями: даты, номера документов, суммы, НДС, ИНН и КПП контрагентов. Также отчет покажет документы, которые у другого контрагента еще не проведены. По каждому выявленному расхождению можно перейти в исходный документ для корректировки


Сверка документов происходит без дополнительных уведомлений и писем, автоматически. Благодаря этому вы сможете:

- контролировать правильность ввода первичных документов, сократить количество ошибок;
- снизить риск сдачи декларации по НДС с искажениями;
- упростить сверку взаиморасчетов с контрагентами

Подключение «1С:Сверки 2.0» выполняется **за 3 минуты** по [инструкции](#)
Сервис работает в «1С:Бухгалтерии» версии 3.0.151.38 и выше


Скоро стартует 2 поток онлайн-тренинга «Мягкие продажи сервисов ИС»

30 | ИС-Рарус



С 4 сентября
по 2 октября

Понедельник,
среда



9 занятий
по 1,5 часа



Онлайн
в ZOOM

На каждом занятии

Дается четкий алгоритм разговора с клиентом

Составляется скрипт по выявлению потребности в сервисах ИС, его отличиях от конкурентов и расчету экономии, даются веские аргументы и способы предотвратить возражения клиента

В парах тренируется и оттачивается разговор с клиентом под руководством с куратора ИС-Рарус

Учимся продавать сервисы ИС-Отчетность, ИС-ЭДО, ИС: Контрагент, ИСПАРК Риски, ИС:Кабинет сотрудника, ИС: Распознавание документов и др.



Отзывы участников

”
Как оказывается просто выстроить логичный и информативный диалог с клиентом. Теперь от вопроса к вопросу, делая плавный переход с помощью "мостиков", можно подобрать именно тот тариф ИТС, который решит все рабочие проблемы клиента. Разговаривать с клиентами стало проще и эффективнее! Спасибо вашему курсу за эти новые знания и умения!

Появилась полноценный план продажи комплекта сервисов, а не сервисов по одиночке. Понравилось, что познакомили с сервисами, про которых только слышал, но не видел их

График мероприятий 3 кв 2024

18.07

Вебинар по 1С:EDI

01.08 EXCLUSIVE!

Вебинар по 1С-Чеки ОФД

25.07 EXCLUSIVE!

Вебинар по 1С-Курьерика



Подпишись на новости rarus-soft.ru, чтобы не пропустить!

КомандОРРС

rarus-soft.ru
learn.rarus.ru

its@rarus.ru

Линии в ИС-Коннект

Рарус-Софт: ИС:ИТС и Сервисы ИС

Рарус-Софт: Сервисы «Калуга Астрал»

Рарус-Софт: Поддержка ЦС, ССП и кандидатов



Осипова Кристина



Чиркова Анастасия




Кускова Наталья
Руководитель отдела



Немили (Коротеева) Дина



Недвиг Галина



Амантаева Нигина



Мудрак Анна



Иванова Татьяна



Рыжкова Яна



Воронцова Юлия



Серержкина Виктория

Ответы на вопросы



Планируется ли подписание входящих документов в ТС-ЭДО двумя подписями одновременно?

Нет, не планируется.